

2021年度
入 試

WEB出願 利用ガイド



出願前には必ず入学試験要項を確認してください。
入学試験要項は、本学ホームページにて公開しています。



パソコン、スマホ、
タブレットから出願

事前に推奨環境をご確認ください



出願登録期間中は24時間
いつでも出願OK

コンビニ、ペイジー、クレジットカードで
簡単に決済できます

※出願登録期間の最終日は締切時間にご注意ください。



チェック機能で
スムーズに完了

出願登録時に入力内容をチェック!
記入漏れがありません

1 事前準備

インターネット環境をご用意ください。スマートフォン／タブレットからでも出願できます。
※入学試験要項は、ホームページからダウンロードしてください。

文星芸術大学はこちら

<http://www.bunsei.ac.jp/sys/user-examinee/>

宇都宮文星短期大学はこちら

<http://www.bunsei.ac.jp/UBJC/exam/>

大学用



短期大学用



パソコン等の動作環境について

OS ————— Windows: 8, 8.1, 10 macOS : 10.2以降 Android: 7.0以降 iOS: 最新版

ブラウザ推奨環境 — Windows: Internet Explorer最新版, Microsoft Edge最新版, Firefox最新版,
Google Chrome最新版

Mac: Safari最新版, Firefox最新版, Google Chrome最新版

Android: Chrome 最新版

iOS: Safari 最新版

PDF ————— Adobe Acrobat Reader DC (旧 Adobe Reader)



メールアドレスの準備

ご登録いただくメールアドレスは、サイトログイン時に利用します。受験終了まで変更や削除の可能性がなく、日常的に確認しやすいメールアドレスを登録してください。特に携帯電話のメールアドレスを利用する（パソコンからのメールを受信拒否している）場合は、「@e-univ.jp」ドメインからのメールを受信できるように、事前に設定してください。

印刷できる環境の確認

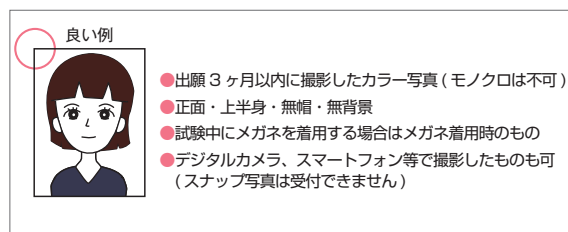
志願票（願書・PDF ファイル）を印刷して、郵送することになります。以下のものを準備してください。

- プリンター：A4 サイズの普通紙に、カラー（推奨）若しくはモノクロで印刷できるもの
- 印刷用紙：白色の OA 普通紙でミシン目や模様が入っていないもの

自宅にプリンターがない場合は、コンビニエンスストア等のプリントサービスを利用してください。

写真・必要書類の準備

- ファイルサイズが4MB以下であること。
- ファイル形式はJPEG（拡張子「.jpg」「.jpeg」）であること。
※ただし、拡張子だけを変更したものは登録できません。
- ファイル名に指定はありません。
- 必要書類（調査書、合格（見込）成績証明書、大学入学共通テスト成績請求票等）は発行まで時間を要する場合がありますので、早めに準備し、Web 登録前には必ず手元にあるようにしておいてください。



封筒の準備

市販の角2型封筒を用意してください。

2 本学ホームページから Web 出願ページへアクセス

本学ホームページのリンクから、Web 出願サイトへアクセス。

大 学

<http://www.bunsei.ac.jp/>

短期大学

<http://www.bunsei.ac.jp/UBJC/>

大学用



短期大学用



3 出願内容の Web 登録


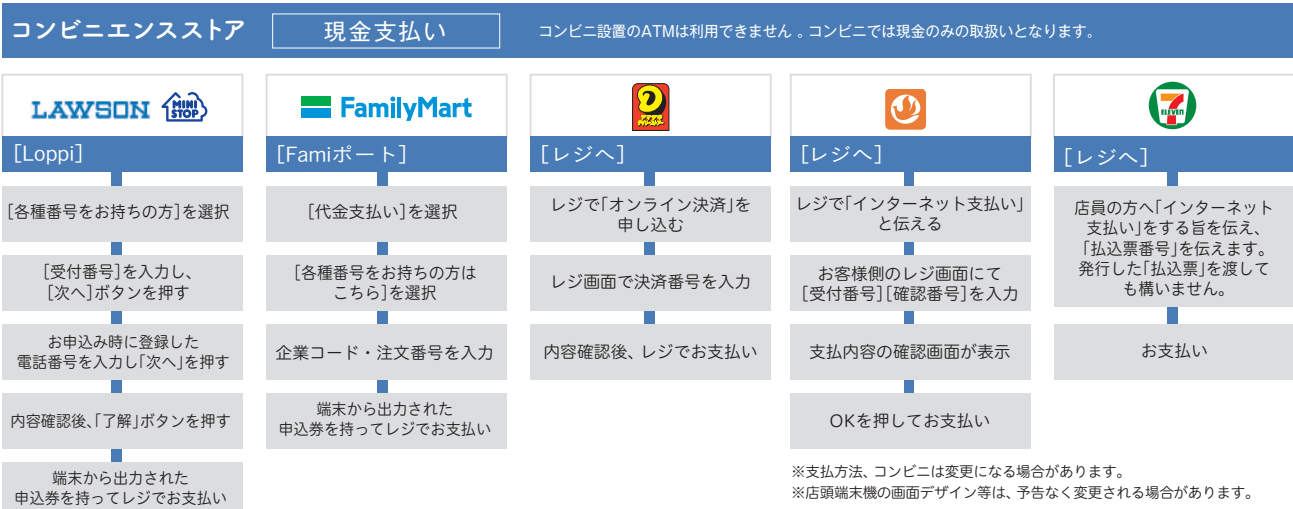
試験種別・志望学部学科・選択科目・試験会場・出願者情報などを選択・記入。

※選択できる項目しか表示されないため、入力ミスがほとんどありません。入学検定料は自動計算されます。

※出願内容を確定したら、続けて入学検定料のお支払いに進んでください。

4 入学検定料支払い

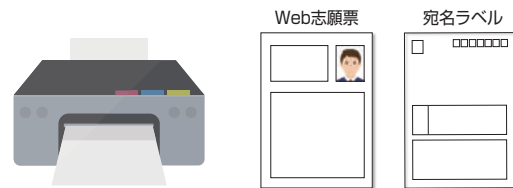
コンビニエンスストア、ペイジー (ATM)、クレジットカードのいずれかでお支払いください。
支払い後、入金が確認出来てはじめて出願に必要な書類 (宛名ラベルなど) が印刷できるようになります。
出願期限に間に合うように余裕をもってお支払いください。



- 入学検定料の他に支払い手数料が必要です。
- ローソン、ミニストップ、セイコーマートは、入金通知に時間がかかる場合があります。
- 申込完了後に通知される支払期限内に入学検定料の支払いがなかった場合は登録情報は無効になります。
- 入学検定料の支払い後は、一切の変更ができませんので、内容を十分確認し、入力及び登録をしてください。

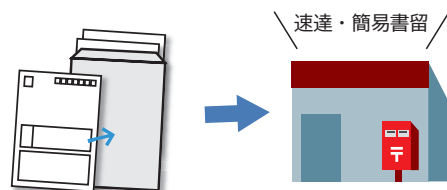
5 志願票 PDF と宛名ラベルの印刷

入学検定料お支払い後、登録したメールアドレスに確認メールが届きます。確認メールに記載された URL から、「Web 志願票」「封筒貼付用宛名ラベル」をダウンロードし、プリントしてください。
※ご自宅にプリント環境がない場合は、コンビニエンスストア等のプリントサービスをご利用ください。
※Web 登録後、24 時間経過すると URL が無効になります。その場合は Web 出願トップページの [Web 志願票の再発行] ボタンから印刷してください。



6 出願書類の郵送

市販の角 2 型封筒をご用意いただき、「志願票 (願書)」とその他必要書類一式を入れ、「封筒貼付用宛名ラベル」を剥がれないように貼り付け、速達・簡易書留で郵送してください。
※必要書類及び出願期間は入学試験要項でご確認ください。



出願完了です。受験票が到着するのをお待ちください。

出願は Web 出願ページでの登録完了後、入学検定料を支払い、必要書類を郵送して完了となります。
登録しただけでは出願は完了していませんので、注意してください。

※出願に際し、提出された個人の入学試験情報は、個人情報保護の観点から目的以外には使用しません。使用目的については入学試験要項でご確認ください。

2020年度

オープンキャンパス &

大学・短大説明会のご案内



2021年1月以降のイベントは、ホームページでご確認ください。

芸大・短大共同開催オープンキャンパス：ご来場いただいで体験、施設自由見学及び個別相談を開催

WEB オープンキャンパス：ZOOMによる担当教員（大学・短大）と広報入試課による開催

LINE&ZOOM 個別相談会：LINE、ZOOMによる広報入試課他大学職員による開催

大学・短大説明会：学内自由見学、ご来場いただいで説明会

No.	開催日	芸大・短大共同開催 オープンキャンパス	WEB オープン キャンパス	LINE&ZOOM 個別相談会	大学・短大 説明会
		10:00~12:00	10:00~14:00	10:00~14:00	9:00~12:00
1	6/28(日)		●		
2	7/11(土)			●	
3	7/12(日)			●	
4	7/25(土)	●			
5	7/26(日)		●		
6	8/1(土)	●			
7	8/8(土)			●	
8	8/9(日)			●	
9	8/22(土)		●		
10	8/23(日)	●			
11	9/5(土)			●	
12	9/6(日)			●	
13	9/19(土)			●	●
14	9/20(日)			●	
15	10/3(土)			●	
16	10/4(日)			●	
17	10/24(土)			●	
18	10/25(日)			●	
19	10/31(土)				●
20	11/1(日)				●
21	11/14(土)			●	
22	11/15(日)			●	
23	11/28(土)			●	●
24	11/29(日)			●	
25	12/12(土)			●	●
26	12/13(日)			●	

▶ 当日は無料送迎バスあり。



JR 宇都宮駅発 ▶ 東武宇都宮駅経由 ▶ 文星芸術大学・
「トナリエ宇都宮」入口前 「白木屋画材額縁店」前 宇都宮文星短期大学 着

大学 WEB オープンキャンパス



短大 オープンキャンパス



LINE 公式アカウント

